



NOTICE DE MONTAGE ATTELAGE

CITROEN C2 PEUGEOT 1007

N° CE : e11\*94/20\*51.57\*00



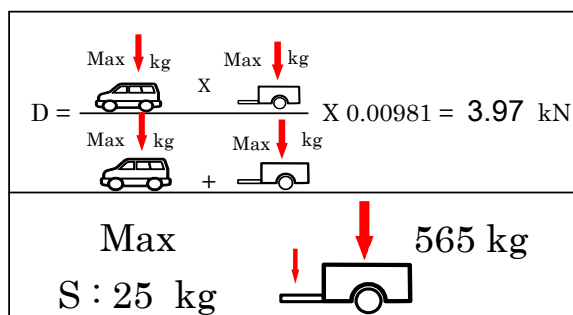
CITRÖEN C2

PEUGEOT 1007



BOISNIER SAS

REF.: 01166



REF.: 01166

Démontage pare chocs :  
Trous à réaliser :

NON  
NON

Découpe :  
Découpe visible :

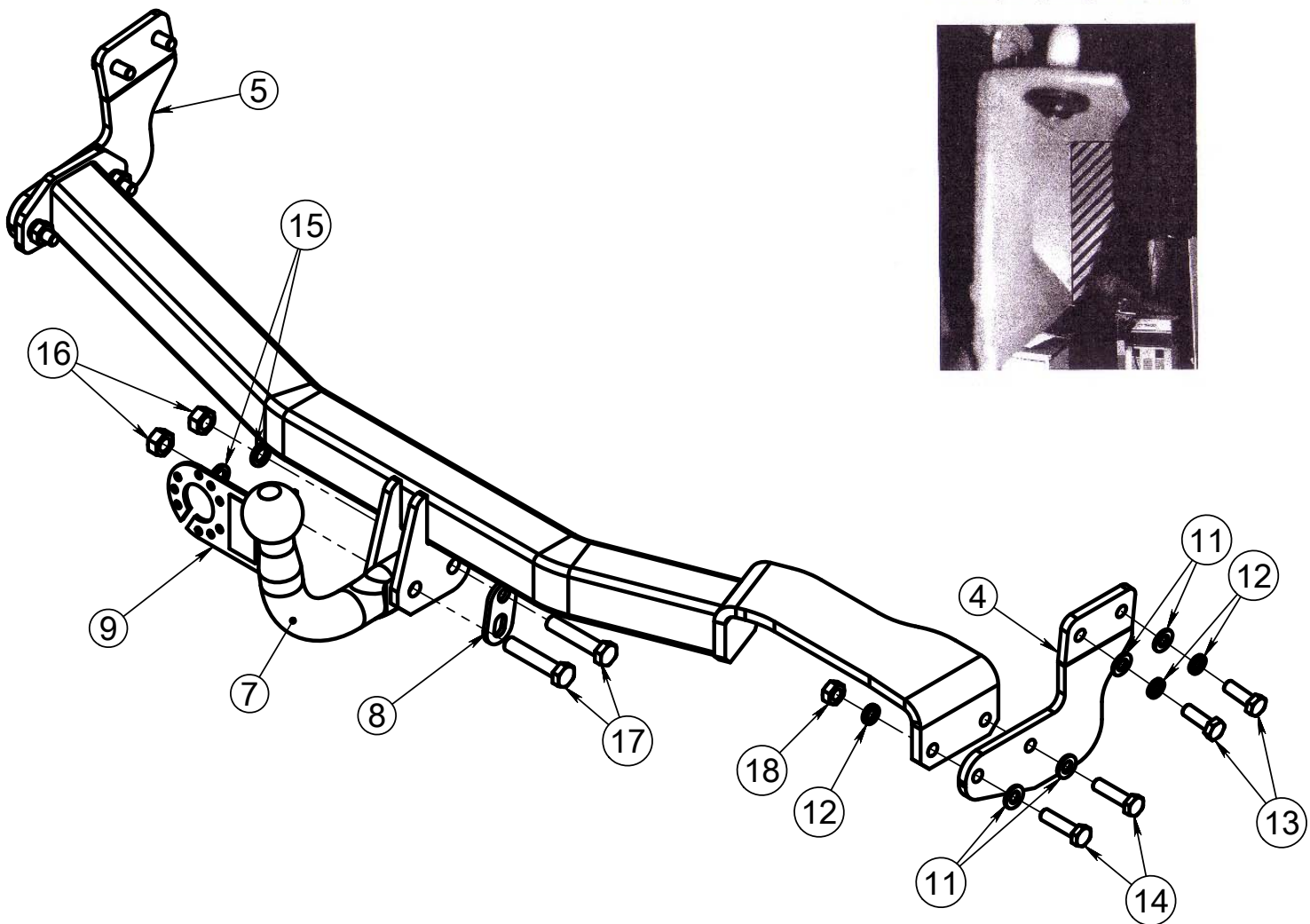
NON  
NON

- Déclipser le passage d'aile (2 clips dessous, 2 clips derrière la roue au droit du ressort).
- Dégager les trous tarauder de fixation de toutes les protections (mastics, papiers adhésifs).
- Assembler sans serrer les bras droit et gauche avec la visserie fournie conformément au schéma ci contre.
- Positionner et assembler sans serrer la traverse avec la visserie fournie conformément au schéma ci contre.
- Bloquer toute la visserie (voir tableau des couples de serrage).
- Passer et raccorder le faisceau électrique.
- Reclipser les passages d'aile.

**ATTENTION:** Pour la peugeot 1007, découper la nervure verticale du support droit du pare chocs voir photo.





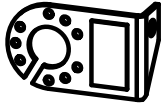




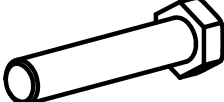



Visserie identique  
à côté droit

Nervure du support pare chocs à  
découper (peugeot 1007)



VISSERIE : Diamètre	8	10	12	14	16
Couple de serrage daN.m C.L 8.8	2.3	4.5	8.0	13.0	19.0
C.L 10.9	3.2	6.5	11.0	17.5	27.0

REF.: 01166

Schéma	Rep.	Qté.	DESIGNATION	CODE
	4	1	BRAS DROITE	0116640
	5	1	BRAS GAUCHE	0116641
	7	1	ROTULE COL DE CYGNE	001020
	8	1	ANNEAU DE SECURITE	958000
	9	1	Prise pliée	PRISE PLIEE
	10	8	rondelle 10,5x20x2 DIN125A	700.34.10520020
	11	8	rondelle GROWER M10 DIN128A zn	700.20.10
	12	4	vis EF DIN 933 M10x30 zn	700.03.10030
	13	4	vis EF DIN 933 M10x40 zn	700.03.10040
	14	2	vis DIN 931 M12x60 zn	700.00.12060
	15	2	rondelle GROWER M12 DIN128A zn	700.20.12
	16	2	écrou H DIN 934 M12	700.22.12
	17	4	écrou H DIN 934 M10	700.22.10

